




**CORPORACION JUNTOS CONSTRUYENDO FUTURO**  
NIT: 830.144.521-5  
**ESTADO DE SITUACION FINANCIERA COMPARATIVO**  
**A 31 DE DICIEMBRE DE 2022-2023**  
(Cifras Expresadas Pesos Colombianos)

ACTIVO	2023	2022	VARIACION	%
<b>ACTIVO CORRIENTE</b>				
<b>EFFECTIVO Y EQUIVALENTES DE EFFECTIVO</b>	<b>1.724.762.829,01</b>	<b>\$ 1.710.223.581</b>	<b>\$ 14.539.248</b>	<b>0,9%</b>
Efectivo y Equivalentes de Efectivo	\$ 1.724.762.829	\$ 1.710.223.581	\$ 14.539.248	0,9%
<b>INVERSIONES</b>	<b>\$ 102.104.779</b>	<b>\$ 291.446.180</b>	<b>\$ (189.341.401)</b>	<b>-65,0%</b>
En fondos de Inversion	\$ 102.104.779	\$ 291.446.180	\$ (189.341.401)	-65,0%
<b>CUENTAS COMERCIALES POR COBRAR Y OT</b>	<b>\$ 561.680.344</b>	<b>\$ 1.002.600.806</b>	<b>\$ (440.920.462)</b>	<b>-44,0%</b>
Cartera Aliados	\$ -	\$ 600.734.283	\$ (600.734.283)	-100,0%
Anticipos y avances (A Contratistas)	\$ 534.850.576	\$ 74.815.862	\$ 460.034.714	614,9%
Anticipo de Impuestos	\$ 1.899.325	\$ 233.803	\$ 1.665.522	712,4%
Reclamaciones	\$ -	\$ 5.145.591	\$ (5.145.591)	-100,0%
Cuentas por cobrar a trabajadores	\$ 23.981.339	\$ 10.947.023	\$ 13.034.316	100,0%
Deudores varios	\$ 949.104	\$ 310.724.244	\$ (309.775.140)	-99,7%
<b>CARGOS DIFERIDOS</b>	<b>\$ 1.059.770.039</b>	<b>\$ 0</b>	<b>\$ 1.059.770.039</b>	<b>0,0%</b>
Costos y gastos Diferidos	\$ 1.059.770.039	\$ 0	\$ 1.059.770.039	0,0%
<b>ACTIVO CORRIENTE</b>	<b>\$ 3.448.317.991</b>	<b>\$ 3.004.270.567</b>	<b>\$ 444.047.424</b>	<b>14,8%</b>
<b>ACTIVOS FIJOS TANGIBLES</b>	<b>\$ 166.070.940</b>	<b>\$ 276.305.175</b>	<b>\$ (110.234.235)</b>	<b>-39,9%</b>
Construcciones y Edificaciones	\$ -	\$ -	\$ -	0,0%
Equipo de Oficina	\$ 116.634.486	\$ 116.634.486	\$ -	0,0%
Equipo de computacion y comunicacion	\$ 492.853.930	\$ 492.853.930	\$ (0)	0,0%
Depreciacion acumulada	\$ (443.417.476)	\$ (333.183.241)	\$ (110.234.235)	33,1%
<b>OTROS ACTIVOS</b>	<b>\$ 11.936.826</b>	<b>\$ 11.936.826</b>	<b>\$ -</b>	<b>0,0%</b>
Intangibles	\$ 11.936.826	\$ 11.936.826	\$ -	0,0%
<b>TOTAL ACTIVO NO CORRIENTE</b>	<b>\$ 178.007.766</b>	<b>\$ 288.242.001</b>	<b>\$ (110.234.235)</b>	<b>-38,2%</b>
<b>TOTAL ACTIVO</b>	<b>\$ 3.626.325.757</b>	<b>\$ 3.292.512.568</b>	<b>\$ 333.813.189</b>	<b>10,1%</b>
<b>PASIVO</b>				
<b>PASIVO CORRIENTE</b>				
<b>OBLIGACIONES FINANCIERAS</b>	<b>\$ 662.101.398</b>	<b>\$ 17.350.331</b>	<b>\$ 644.751.067</b>	<b>3716,1%</b>
Obligaciones Financieras Corto plazo	\$ 662.101.398	\$ 17.350.331	\$ 644.751.067	3716,1%
<b>PROVEEDORES</b>	<b>\$ 249.307.653</b>	<b>\$ 394.801.421</b>	<b>\$ (145.493.768)</b>	<b>-36,9%</b>
Proveedores	\$ 249.307.653	\$ 394.801.421	\$ (145.493.768)	-36,9%
<b>OTRAS CUENTAS POR PAGAR</b>	<b>\$ 592.973.687</b>	<b>\$ 255.330.065</b>	<b>\$ 337.643.622</b>	<b>132,2%</b>
Costos y gastos por pagar	\$ 491.610.739	\$ 161.530.919	\$ 330.079.820	204,3%
Retención en la fuente	\$ 48.376.890	\$ 51.869.720	\$ (3.492.830)	-6,7%
Industria y comercio Retenido	\$ 5.139.110	\$ 1.716.598	\$ 3.422.512	199,4%
Retenciones y aportes de nomina	\$ 18.684.150	\$ 24.843.803	\$ (6.159.653)	-24,8%
Acreedores varios	\$ 29.162.798	\$ 15.369.025	\$ 13.793.773	89,8%
<b>PASIVOS FISCALES</b>	<b>\$ 45.702.000</b>	<b>\$ 45.702.000</b>	<b>\$ 0</b>	<b>0,0%</b>
Iva por pagar	\$ 45.702.000	\$ 45.702.000	\$ 0	0,0%
Impuesto de Renta	\$ -	\$ -	\$ -	0,0%
<b>PASIVOS POR BENEFICIOS A EMPLEADOS</b>	<b>\$ 21.508.305</b>	<b>\$ 27.969.344</b>	<b>\$ (6.461.039)</b>	<b>-23,1%</b>
Pasivos por beneficios a empleados	\$ 21.508.305	\$ 27.969.344	\$ (6.461.039)	-23,1%
<b>DIFERIDOS</b>	<b>\$ -</b>	<b>\$ 3.972.999</b>	<b>\$ (3.972.999)</b>	<b>-100,0%</b>
Ingresos Recibidos por anticipado	\$ -	\$ 3.972.999	\$ (3.972.999)	-100,0%
<b>TOTAL PASIVO CORRIENTE</b>	<b>\$ 1.571.593.042</b>	<b>\$ 745.126.160</b>	<b>\$ 826.466.882</b>	<b>110,9%</b>
<b>PASIVO NO CORRIENTE</b>				
Obligaciones Financieras a largo plazo	\$ -	\$ 360.830.127	\$ (360.830.127)	-100,0%
Pasivos Laborales de Largo plazo	\$ 224.512.647	\$ 383.879.117	\$ (159.366.470)	-41,5%
<b>TOTAL PASIVO NO CORRIENTE</b>	<b>\$ 224.512.647</b>	<b>\$ 744.709.244</b>	<b>\$ (520.196.597)</b>	<b>-69,9%</b>
<b>TOTAL PASIVO</b>	<b>\$ 1.796.105.689</b>	<b>\$ 1.489.835.404</b>	<b>\$ 306.270.285</b>	<b>20,6%</b>
<b>PATRIMONIO</b>				
cuotas partes de Interes social	\$ 722.899.912	\$ 722.899.912	\$ -	0,0%
Resultado de ejercicios anteriores	\$ 1.079.777.250	\$ 657.236.592	\$ 422.540.658	64,3%
Resultado del ejercicio	\$ 27.542.905	\$ 422.540.658	\$ (394.997.753)	-93,5%
<b>TOTAL PATRIMONIO</b>	<b>\$ 1.830.220.067</b>	<b>\$ 1.802.677.162</b>	<b>\$ 27.542.905</b>	<b>1,5%</b>
<b>TOTAL PASIVO Y PATRIMONIO</b>	<b>\$ 3.626.325.757</b>	<b>\$ 3.292.512.569</b>	<b>\$ 333.813.187</b>	<b>10,1%</b>


  
CARLOS ALBERTO ZAPATA GALVEZ  
C.C. 79.473.580  
REPRESENTANTE LEGAL


  
YENNY MARCELA OSPINA MARIN  
CONTADOR PUBLICO  
TP: 196363 - T


  
OSCAR YESID PEREZ GIRALDO  
REVISOR FISCAL  
TP - 152577 - T

**CORPORACION JUNTOS CONSTRUYENDO FUTURO**  
**NIT: 830.144.521-5**  
**DEL 01 DE ENERO AL 31 DE DICIEMBRE DE 2022-2023**  
**(Cifras Expresadas En Pesos Colombianos)**

	2023	2022	VARIACION	%
<b>INGRESOS</b>				
<b>INGRESOS OPERACIONALES</b>				
Ingresos Operacionales	\$ 4.852.954.436	\$ 5.737.734.082	\$ (884.779.646)	-15,42%
Otros Ingresos	\$ 76.014.982	\$ 22.555.705	\$ 53.459.277	237,01%
<b>TOTAL DE INGRESOS NETOS</b>	<b>\$ 4.928.969.418</b>	<b>\$ 5.760.289.787</b>	<b>\$ (831.320.369)</b>	<b>-14,43%</b>
			\$ -	
Costos de ventas	\$ 3.892.731.546	\$ 3.671.525.683	\$ 221.205.863	100,00%
<b>UTILIDAD BRUTA</b>	<b>\$ 1.036.237.872</b>	<b>\$ 2.088.764.104</b>	<b>\$ (1.052.526.232)</b>	<b>-50,39%</b>
<b>GASTOS OPERACIONALES DE ADMINISTRACION</b>	\$ -			
Gastos Administrativos	\$ 658.794.343	\$ 1.500.268.890	\$ (841.474.547)	-56,09%
<b>UTILIDAD OPERACIONAL</b>	<b>\$ 377.443.529</b>	<b>\$ 588.495.214</b>	<b>\$ (211.051.685)</b>	<b>-35,86%</b>
<b>OTROS GASTOS</b>	\$ 349.900.624	\$ 165.954.566	\$ 183.946.058	110,84%
<b>UTILIDAD ANTES DE IMPUESTOS</b>	<b>\$ 27.542.905</b>	<b>\$ 422.540.648</b>	<b>\$ (394.997.743)</b>	<b>-93,48%</b>
Impuesto de Renta y complementarios	\$ -	\$ -	\$ -	0,00%
<b>UTILIDAD DEL EJERCICIO</b>	<b>\$ 27.542.905</b>	<b>\$ 422.540.648</b>	<b>\$ (394.997.743)</b>	<b>-93,48%</b>

  
 CARLOS ALBERTO ZAPATA GALVEZ  
 C.C. 79.473.580  
 REPRESENTANTE LEGAL

  
 YENNY MARCELA OSPINA MARIN  
 CONTADOR PUBLICO  
 TP. 196363-T

  
 OSCAR YESID PEREZ GIRALDO  
 REVISOR FISCAL  
 TP - 152577 - T